

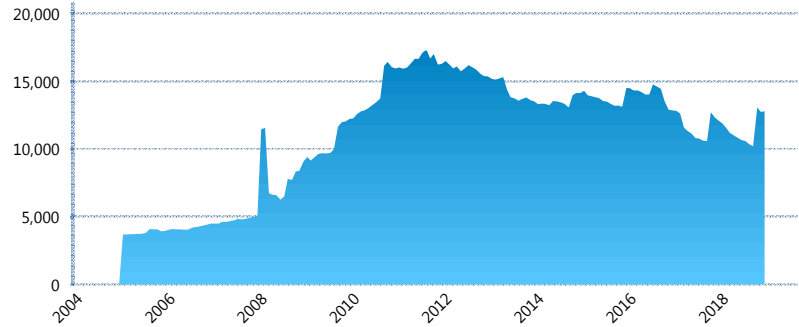
I. INFORMACIÓN FINANCIERA

I) Detalles del Fondo

Detalles del Fondo	
Razón Social	Siefore SURA Básica 1, S.A. de C.V.
Inicio de Operaciones	23/09/2004
Tipo de Fondo	Básica
Clave Bolsa	SURASB1
Activos Administrados *	12,794
ISIN	MX54SU0D0021
Comisión Anual	0.98%
Administrador	Afore SURA, S.A. de C.V.
Director General	Lic. Enrique Ernesto Solórzano Palacio
Presidente del Consejo	Luis Fernando Ojalvo Prieto

Activos Administrados *

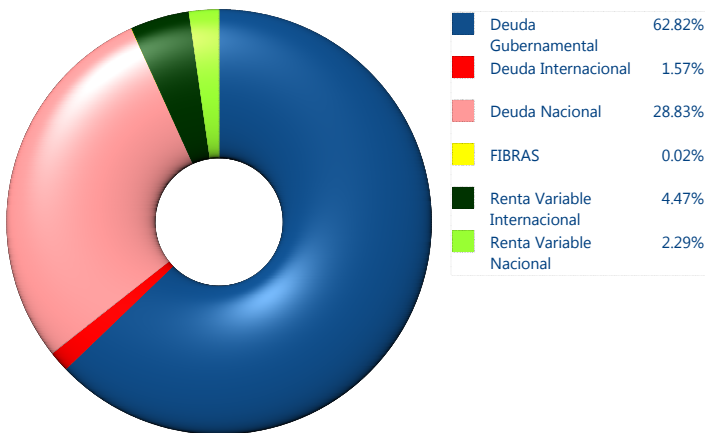
\$12,794



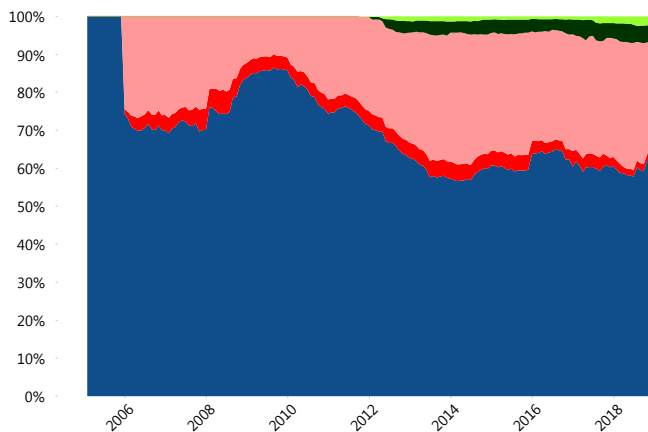
*Cifras en millones de pesos

Contiene el efecto de fusiones, cortes transversales y transferencias por edad. Para mayor información consultar: <http://www.consar.gob.mx/gobmx/Aplicativo/Factsheets/EC/ECSAR.pdf>

II) Inversiones



Evolución de Inversiones



Tipo de Instrumento		SURA (SB1)	Sistema Básicas 1**
Renta Variable Nacional	Renta Variable Nacional	2.29%	1.96%
	Total	2.29%	1.96%
Renta Variable Internacional	Renta Variable Internacional	4.47%	3.87%
	Total	4.47%	3.87%
FIBRAS	FIBRAS	0.02%	1.51%
	Total	0.02%	1.51%
Estructurado	Estructurados	0.00%	0.89%
	Total	0.00%	0.89%
Deuda Nacional	Aerolíneas	0.00%	0.10%
	Alimentos	1.04%	0.52%
	Automotriz	0.23%	0.13%
	Banca de Desarrollo	0.71%	1.79%
	Bancario	1.93%	1.20%
	Bebidas	0.90%	0.73%
	Cemento	0.00%	0.03%
	Centros Comerciales	0.09%	0.07%
	Consumo	0.14%	0.30%
	Empresas Productivas del Estado	3.49%	4.11%
	Estados	0.31%	0.84%
	Europesos	5.27%	2.95%
	Grupos Industriales	1.32%	0.77%
	Infraestructura	6.81%	4.96%
	Inmobiliario	0.00%	0.01%
	Otros	1.17%	1.14%
	Papel	0.10%	0.14%
Serv. Financieros	0.81%	0.39%	
Telecom	0.90%	1.14%	
Transporte	0.92%	0.38%	
Vivienda	2.69%	2.35%	
Total	28.83%	24.04%	
Deuda Internacional	Deuda Internacional	1.57%	1.15%
	Total	1.57%	1.15%
Deuda Gubernamental	BONDESD	0.00%	0.42%
	BONOS	6.74%	9.26%
	BPA182	0.00%	2.75%
	CBIC	12.99%	4.96%
	CETES	0.55%	2.99%
	REPORTO	0.00%	2.99%
	UDIBONO	42.09%	42.55%
	UMS	0.45%	0.66%
Total	62.82%	66.59%	
Total	100.00%	100.00%	

**Considera las inversiones de todo el grupo de SIEFORES Básicas 1
Cifras al cierre de diciembre de 2018

III) Desempeño

Rendimiento Bolsa

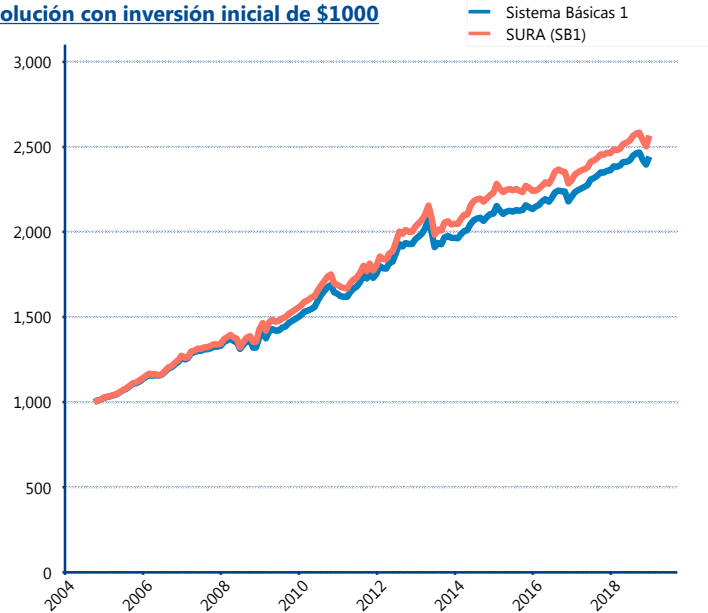
Tipo	SURA (SB1)	Sistema Básicas 1
1 año	4.32%	3.42%
2 años	5.40%	5.04%
3 años	4.68%	4.62%
5 años	4.56%	4.39%

Indicador de Rendimiento Neto

Siefore	IRN %
Inbursa (SB1)	5.68%
Profuturo (SB1)	4.91%
PensionISSSTE (SB1)	4.85%
Azteca (SB1)	4.81%
Coppel (SB1)	4.71%
SURA (SB1)	4.25%
Citibanamex (SB1)	4.24%
XXI-Banorte (SB1)	4.17%
Invercap (SB1)	4.15%
Principal (SB1)	3.77%

Promedio Ponderado	4.49 %
Promedio Simple	4.55 %

Evolución con inversión inicial de \$1000



Construido con el precio de la Siefore registrado en la Bolsa Mexicana de Valores

IV) Medidas de sensibilidad y riesgos

Evolución del Plazo Promedio Ponderado

